



**TỔNG CỤC THỐNG KÊ
CỤC THỐNG KÊ NINH BÌNH**

**TÌNH HÌNH KINH TẾ - XÃ HỘI
QUÝ I NĂM 2024
TỈNH NINH BÌNH**



Ninh Bình, tháng 3/2024

SẢN XUẤT NÔNG, LÂM NGHIỆP, THỦY SẢN

Diện tích gieo trồng vụ Xuân tính đến ngày 20/3/2024



▼ 1,6%
39,2 Nghìn ha
Lúa



▼ 2,0%
1,4 Nghìn ha
Ngô



▼ 20,4%
0,3 Nghìn ha
Khoai lang



Gấp 10,4 lần
1,8 Nghìn ha
Lạc



▼ 17,7%
2,1 Nghìn ha
Rau, đậu

Số lượng gia súc, gia cầm

▲ 0,2%



Trâu
12,8 nghìn con

▲ 0,5%



Bò
35,5 nghìn con

▲ 4,5%



Lợn
287,2 nghìn con

▲ 5,3%



Gia cầm
6,3 triệu con

Sản lượng thủy sản

ĐVT: Tấn



SẢN LƯỢNG
16.783 ▲ 5,7%



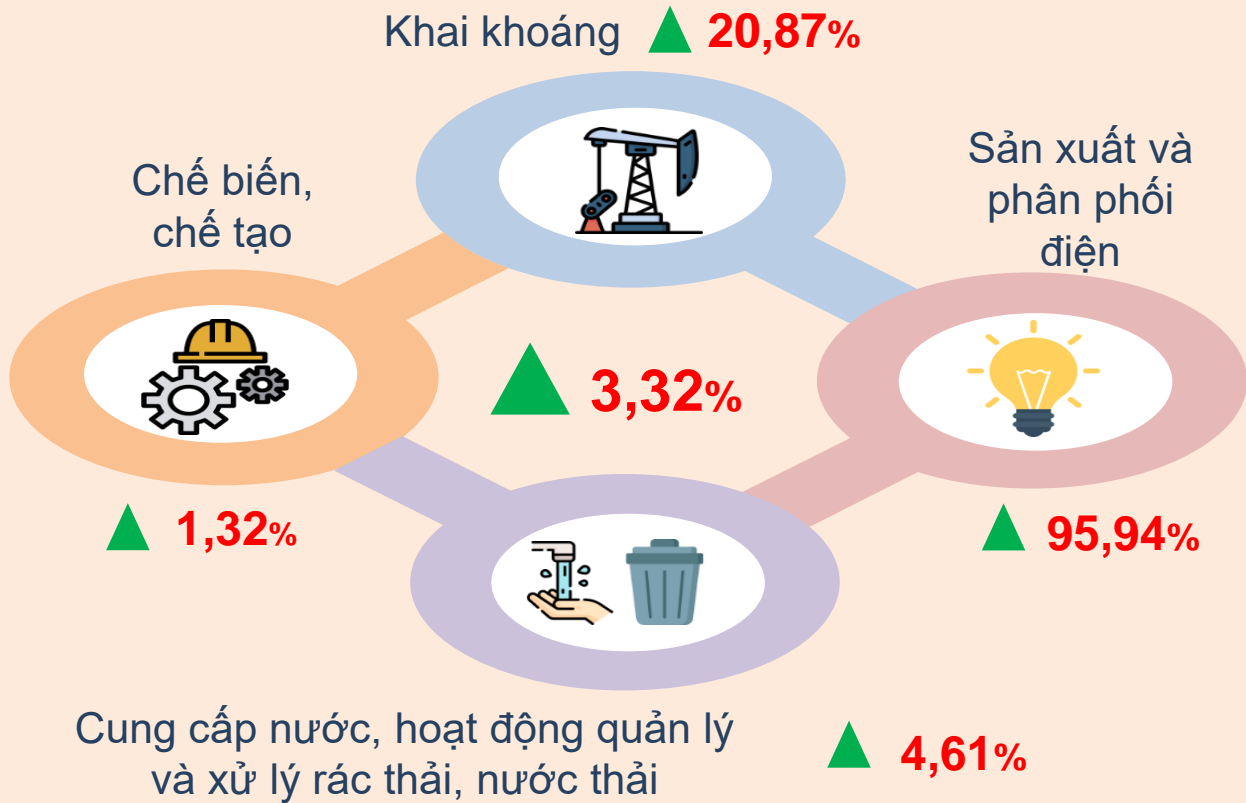
NUÔI TRỒNG
15.054 ▲ 5,8%



KHAI THÁC
1.729 ▲ 5,0%

SẢN XUẤT CÔNG NGHIỆP

CHỈ SỐ SẢN XUẤT CÔNG NGHIỆP



SẢN PHẨM CÔNG NGHIỆP CHỦ YẾU

Linh kiện điện tử



31,4 triệu cái
▲ **16,3%**

Quần áo các loại



14,2 triệu cái
▲ **11,6%**

Điện sản xuất



200,5 triệu Kwh
gấp **3,3** lần

Xi măng (kể cả clanke)



1,3 triệu tấn
▼ **15,5%**

Tai nghe điện thoại di động



0,2 triệu cái
▼ **83,3%**

Xe ô tô 5 chỗ ngồi trở lên




9,2 nghìn chiếc
▼ **26,4%**

VỐN ĐẦU TƯ PHÁT TRIỂN

VỐN ĐẦU TƯ THỰC HIỆN TRÊN ĐỊA BÀN

ĐVT: Tỷ đồng



VỐN ĐẦU TƯ TỪ NGUỒN NGÂN SÁCH ĐỊA PHƯƠNG

TỔNG SỐ

ĐVT: Tỷ đồng



1.096,6 ▼ 8,8%



Vốn NSNN cấp tỉnh

514,9 ▼ 3,2%



Vốn NSNN cấp huyện

451,6 ▼ 6,6%



Vốn NSNN cấp xã

130,1 ▼ 30,5%

THƯƠNG MẠI, DỊCH VỤ

Doanh thu bán lẻ hàng hóa và doanh thu dịch vụ

▲ **33,0%**



20.596,7 tỷ đồng

Bán lẻ hàng hoá

▲ **32,1%**



2.268,0 tỷ đồng

Lưu trú, ăn uống

Gấp 13,5 lần



28,8 tỷ đồng

Du lịch lữ hành

▲ **9,4%**



1.507,7 tỷ đồng

Dịch vụ khác

CHỈ SỐ GIÁ TIÊU DÙNG

+ 1,3%

Tháng 3/2024 so
với tháng 12/2023

+ 4,28%

Tháng 3/2024 so
với tháng 3/2023

- 0,33%

Tháng 3/2024 so
với tháng 02/2024

+ 4,03%

Bình quân quý I năm
2024 so với cùng kỳ
năm 2023



XUẤT, NHẬP KHẨU HÀNG HÓA

XUẤT KHẨU HÀNG HÓA

Tổng giá trị
xuất khẩu

774,2 triệu USD

▲ **8,9%**



81,0
triệu USD
Quần áo
các loại



191,9
triệu USD
Giày dép
các loại



207,9
triệu USD
Camera và linh
kiện



134,3
triệu USD
Xi măng,
clanke

NHẬP KHẨU HÀNG HÓA

Tổng giá trị
nhập khẩu

736,8 triệu USD


▲ **8,2%**



28,5
triệu USD
Vải may mặc
các loại



129,0
triệu USD
Phụ liệu sx
giày dép



285,0
triệu USD
Linh kiện
điện tử



193,2
triệu USD
Linh kiện phụ
tùng ô tô

HOẠT ĐỘNG VẬN TẢI

Doanh thu hoạt động vận tải



Vận tải hành khách

▲ 27,0%



Vận tải hàng hoá

▲ 28,3%



Dịch vụ hỗ trợ vận tải

▲ 31,9%



Bưu chính, chuyển phát

▲ 20,5%

TỔNG SỐ: 5.386,3 tỷ đồng ▲ 28,4%

VẬN TẢI HÀNH KHÁCH

Vận chuyển



14,0 Triệu lượt Hk

▲ 26,4%

Luân chuyển

656,8

Triệu lượt Hk.km

▲ 25,7%

VẬN TẢI HÀNG HOÁ

Vận chuyển



45,9 Triệu tấn

▲ 32,1%

Luân chuyển

6.105,3

Triệu tấn.km

▲ 30,5%

HOẠT ĐỘNG DU LỊCH

Tổng số khách đến các điểm thăm quan, du lịch (Nghìn lượt)



TỔNG SỐ

3.897,8

▲ **21,2%**

Khách trong nước

3.558,9

▲ **15,8%**

Khách quốc tế

338,9

Gấp 2,4 lần

Số khách do cơ sở lưu trú phục vụ



Số lượt khách

619,4

Nghìn lượt

▲ **60,6%**

Số ngày khách

686,3

Nghìn ngày khách

▲ **47,4%**

Doanh thu từ hoạt động du lịch

Tổng số: **3.660,1** Tỷ đồng ▲ **46,0%**

Tr.đó: Doanh thu lưu trú **231,3** Tỷ đồng ▲ **37,1%**

Doanh thu ăn uống **1.729,7** Tỷ đồng ▲ **27,6%**



TRẬT TỰ AN TOÀN XÃ HỘI

(Số liệu cộng dồn từ ngày 15/12/2023 đến ngày 14/3/2024)

TAI NẠN GIAO THÔNG TRÊN ĐỊA BÀN

Số vụ TNGT



54 vụ

Số người chết



33 người

Số người bị thương



34 người

THIÊN TAI, CHÁY NỔ

Trên địa bàn tỉnh xảy ra **01** vụ cháy, không có thương vong về người và tài sản thiệt hại không đáng kể



CỤC THỐNG KÊ NINH BÌNH

Địa chỉ: Phố 9, phường Đông Thành, TP. Ninh Bình, tỉnh Ninh Bình

Điện thoại: 02293. 871153

Website: <https://thongkeninhbinh.gov.vn/>